


Teknisk datablad

Kabelbakke EKS 60 FT

Artikelnummer: 6056970



EKS 60 = ekstra kraftigt kabelbakkesystem med en sidehøjde på 60 mm.
Længdebeslag skal - uanset udførelse - bestilles separat i passende antal.
Magnetisk skærmdæmpning uden låg 20 dB, med låg 50 dB.



- St** Stål
- FT** Varmgalvaniseret

Stamdata

Artikelnummer	6056970
Type	EKS 640 FT
Betegnelse 1	Kabelbakke EKS
Betegnelse 2	Perforeret
Producent	OBO
Dimension	60x400x3000
Materiale	Stål
Overflade	Varmgalvaniseret
Overfladestandard	DIN EN ISO 1461
Mindste SA-enhed	3
Mængdeenhed	Meter
Vægt	765,67 kg
Vægtenhed	kg/100 styk

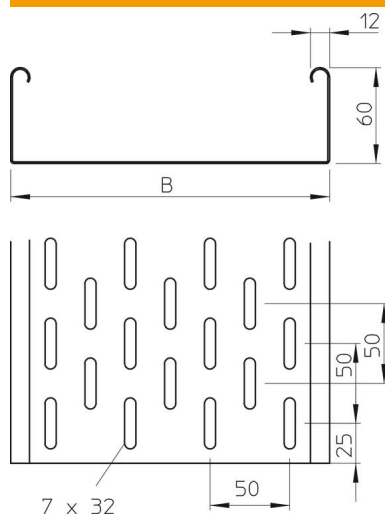
Teknisk datablad

Kabelbakke EKS 60 FT

Artikelnummer: 6056970



Dimensioner



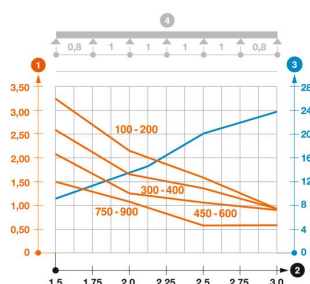
Dimension	60 x 400
Længde	3.000 mm
Bredde	400 mm
Bredde	16 in
Højde	60 mm
Højde	2 in
Pladetykkelse	0,1 in
Pladetykkelse	2 mm
Mål B	400 mm

Teknisk data

Model forbindelser	uden beslag
Fastgørelsesform monterings-system	Gulv Loft Væg
Trædefast	Nej
Bevarelse af funktionssikkerheden ved brand	Nej
Med overdel	Nej
Monteringshul i bunden	Ja
NATO-hulbillede	Nej
Effektivt tværsnit	238 cm ²
Effektivt tværsnit	23800 mm ²
Rustfrit stål, bejdset	Nej
Sidehuller	Ja
Udførelse til store afstande	Nej
Belastningstype iht. IEC 61537	Type II
Forbindelsestype kabelbæresystem	skruet

Belastninger

Anvendelige støtteafstande min.	1,5 m
Anvendelige støtteafstande maks.	3 m
Støtteafstand 1,5m	2,6 kN/m
Støtteafstand 2,0m	1,7 kN/m
Støtteafstand 2,5m	1,4 kN/m
Støtteafstand 3,0m	0,95 kN/m



Belastningsdiagram kabelbakke type EKS 60

- 1 Tilladt kabelbakke-/stigebelastning i kN/m uden personbelastning
 - 2 Støttebredde i m
 - 3 Vangedebøjning i mm ved tilladt kN/m
 - 4 Belastningsskema ved prøvningsmetoden
- Belastningskurve med kabelbakke-/kabelstigebredde i mm
- Vangedebøjningskurve alt efter støttebredde