

# Teknisk datablad

## Kabelbakke RKS-Magic® 35 FS

Artikelnummer: 6047417



Kabelbakke med integreret snapfastgørelsessystem. Kabelbakkens effektive længde er 3.000 mm.

Kabelbakken har kontinuerlig perforering på siden på 7 x 20 mm til installation af yderligere tilslutnings- og monteringskomponenter.

Perforeringen til den direkte gevindstangsophæng har en diameter på 11 mm. Den gennemgående potentialudligning er sikret uden brug af ekstra komponenter.

Magnetisk skærmdæmpning uden låg 20 dB, med låg 50 dB.



**St** Stål

**FS** båndgalvaniseret

### Stamdata

Artikelnummer	6047417
Type	RKSM 310 FS
Betegnelse 1	Kabelbakke RKSM
Betegnelse 2	Magic, med Klik samling
Producent	OBO
Dimension	35x100x3050
Materiale	Stål
Overflade	båndgalvaniseret
Overfladestandard	DIN EN 10346
Mindste SA-enhed	3
Mængdeenhed	Meter
Vægt	104,328 kg
Vægtenhed	kg/100 styk

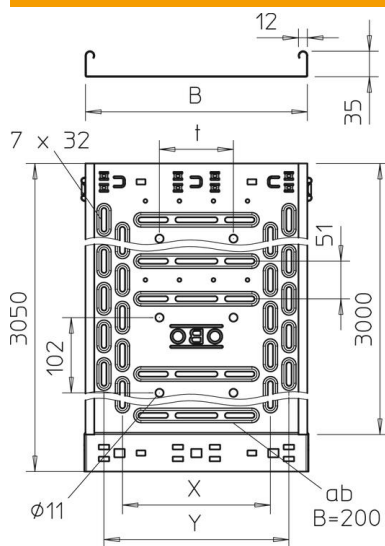
# Teknisk datablad

Kabelbakke RKS-Magic® 35 FS

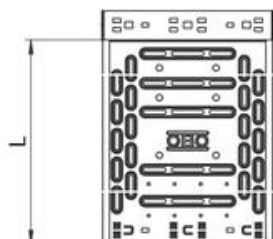
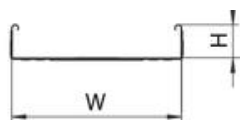
Artikelnummer: 6047417



## Dimensioner



Længde	3.050 mm
Længde	10 ft
Bredde	100 mm
Bredde	4 in
Højde	35 mm
Højde	1 in
Pladetykkelse	0,03 in
Pladetykkelse	0,75 mm
Mål B	100 mm
Mål y	50 mm

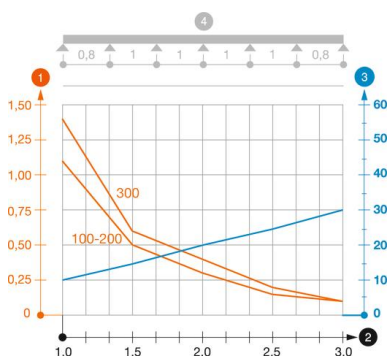


#### Teknisk data

Model forbindelser	integreret beslag
Fastgørelsesform monterings-system	Gulv Loft Væg
Trædefast	Nej
Bundperforering	1
Bevarelse af funktionssikkerheden ved brand	Nej
Med overdel	Nej
Monteringshul i bunden	Ja
NATO-hulbillede	Nej
Effektivt tværsnit	33 cm <sup>2</sup>
Effektivt tværsnit	3300 mm <sup>2</sup>
Rustfrit stål, bejdset	Nej
Sidehuller	Ja
Udførelse til store afstande	Nej
Magnetisk skærmdæmpning med dæksel	50 dB
Magnetisk skærmdæmpning uden dæksel	20 dB
Belastningstype iht. IEC 61537	Type II
Nyttelængde	3000 mm
Forbindelsestype kabelbæresystem	Klik-fastgørelse

#### Belastninger

Anvendelige støtteafstande min.	1 m
Anvendelige støtteafstande maks.	3 m
Støtteafstand 1,0m	1,1 kN/m
Støtteafstand 1,5m	0,5 kN/m
Støtteafstand 2,0m	0,3 kN/m
Støtteafstand 2,5m	0,15 kN/m
Støtteafstand 3,0m	0,1 kN/m



#### Belastningsdiagram kabelbakke type RKSM 35

- 1 Tilladt kabelbakke-/stigebelastning i kN/m uden personbelastning
- 2 Støttebredde i m
- 3 Vangenedbøjning i mm ved tilladt kN/m
- 4 Belastningsskema ved prøvningsmetoden
- Belastningskurve med kabelbakke-/kabelstigebredde i mm
- Vangenedbøjningskurve alt efter støttebredde